

UNITED TALENTS OÜ

Reg. kood: 12714963
 Valukoja tn 8/1 11415 Tallinn, Harjumaa
 Tel: 6007517
info@unitedtalents.ee, www.unitedtalents.ee

> Üldinfo

Staatuse: [Registresse kantud](#)
 Registreeritud Äriregistris: 04.09.2014
 Registreeritud põhikapital: 2 500 EUR

Esindusõigusega isikud:
 Kevin Press (38003070344)

Aksionärid ja osanikud:
 Kevin Press

Esindusõiguse normaalregulatsioon:
 Osaühingut võib kõikide tehingute tegemisel esindada iga juhatuse liige.

Põhitegevusala:
 Tööhõiveagentuuride tegevus

> Krediidihinnang



> Vaata täpsemalt [lk 2](#).

> Põhinäitajad 2021 põhjal

Käive:	433 500 EUR	↑
sh ekspordikäive:	5 000 EUR	↓
Puhaskasum/(-kahjum):	134 867 EUR	↑
Töötajate arv:	4	→
Varad (bilansimaht):	430 219 EUR	↑
Omakapital:	388 224 EUR	↑

> Maksu- ja Tolliameti nõuded ja maksehäired

Perioodil 21.02.2022-21.02.2023

	03.22	04.22	05.22	06.22	07.22	08.22	09.22	10.22	11.22	12.22	01.23	02.23
Kehtivad maksehäired	EI	EI	EI	EI	EI	EI	EI	EI	EI	EI	EI	EI
MTA nõuded kuu alguse seisuga	EI	EI	EI	EI	EI	EI	EI	EI	EI	EI	EI	EI

Vaata detailset infot võlgade kohta [lk 10](#)

> Kokkuvõte

Ettevõtet võib soovitusliku krediidilimiidi ulatuses krediteerida. Ettevõtte reiting on väga hea (AA) ja maksejõuetuse tekkimise tõenäosus on madal.

Majandusolukord: Tulud on viimasel aastal kasvanud. Tulude tase on keskmine. Kasumlikkus on väga hea. Omakapital on suhteliselt kõrge. Põhikapital on viimastel perioodidel püsinud minimaalsel tasemel.

Finantsolukord: maksevõime kordaja - väga hea, likviidsuskordaja - suhteliselt hea, maksevalmiduse kordaja - väga hea, raha laekumise periood - keskmine. Võlakordaja - väga heal tasemel, ettevõtte ei sõltu olulisel määral võõravahenditest. Rentaablusnäitajad: puhasrentaablus - väga hea, aktiiva rentaablus - väga hea.

> Krediidihinnang

Krediidihinnang on Creditinfo Eesti AS soovitus krediidiotsuse tegemiseks: kas ja kui palju müüa. Krediidihinnangu komponendid on Krediidilimiit, Reiting ja Maksejõuetuse tõenäosus. Krediidilimiit on soovitatav krediidimüügi piirmäär. Maksejõuetuse tõenäosus näitab, kui suur on risk, et ettevõtte jääb võlgu: alla 5% näitab, et risk on madal, 5-12% näitab, et risk on mõõdukas ning tõenäosus üle 12% näitab, et risk on kõrge. Creditinfo Reiting on koondhinne ettevõtte majandus- ja finantsolukorrale ning maksekometele. Reitingut väljendatakse tähekombinatsioonidena: AAA suurepärane, AA väga hea, A hea, BBB rahuldav, BB kasin, B nõrk, C mitterahuldav, U, O, N ei hinnata. Reitingut illustreerival pildil on võrdluseks toodud Eesti ettevõtete jaotus reitingu kategooriate põhjal (vt lk 1).

Reiting:	AA väga hea
Maksejõuetuse tõenäosus:	1.3%
Krediidihinnang:	Krediit on soovitatav
Soovitatav krediidilimiit:	28 900 €

> Äriregistri andmed

>> Äriregistri andmed

Ärinimi:	United Talents OÜ
Registrikood:	12714963
Registreeritud:	04.09.2014, Tartu Maakohtu Registriosakond
Aadress:	Valukoja tn 8/1
Linn/maakond:	Lasnamäe linnaosa, Tallinn 11415
Äriühingu liik:	osaühing
Kapital:	2 500 EUR
Põhikiri kinnitati:	03.09.2014
Majandusaasta:	01.01-31.12

>> Esindusõigusega isikud

Kevin Press

Isikukood või sünniaeg:	38003070344
Roll	juhatuse liige
alates:	04.09.2014

Esindusõiguse normaalregulatsioon

Osaühingut võib kõikide tehingute tegemisel esindada iga juhatuse liige.

>> Aktsionärid/Osanikud

Kevin Press

Isikukood või sünniaeg:	38003070344
Asukoht	Eesti
	osanik (2 500 EUR)
alates	04.09.2014

>> Muud isikud

Kevin Press

Isikukood või sünniaeg:	38003070344
Asukoht	Eesti
	asutaja
alates	03.09.2014

>> Registreeritud kapital

Osäühing (OÜ) on äriühing, millel on osadeks jaotatud osakapital. Osäühing vastutab oma kohustuste täitmise eest kogu oma varaga. Osanikud ettevõtte kohustuste eest isiklikult ei vastuta. Osäühingu minimaalne osakapital on 2 500 eurot.

Kapital	Valuuta	Alguskuupäev	Lõppkuupäev
2 500	EUR		

> Creditinfo Tegelik Kasusaaja

Creditinfo Tegelik Kasusaaja on füüsiline isik, kes lõplikult omab või kontrollib juriidilist isikut aktsiate või osade otsese või kaudse omamise kaudu. Kaudse omamise korral omab juriidilist isikut üks või mitu äriühingut, mis on füüsilise isiku kontrolli all, st kontroll toimub tütar- või sidusettevõtete omamise kaudu. Creditinfo Eesti arvutab tegeliku kasusaaja võttes aluseks aktsia- ning osakapitali andmed Äriregistris. Creditinfo Tegeliku Kasusaaja osaluse määr on summaarselt vähemalt 10%. Creditinfo Tegelik Kasusaaja võib erineda riiklikus registris esitatud tegelikust kasusaajast. Riiklikus registris on ettevõtte esindaja poolt esitatud tegelik kasusaaja, mis omab informatiivset tähendust. Creditinfo Tegelik Kasusaaja on arvutuslik ja uueneb kohe pärast seotud äriühingute, nende omanike ja/või osaluste andmete muutumist Äriregistris.

Kevin Press

Isikukood või sünniaeg:	38003070344
Osaluse määr:	100.0 %

> Majandusinfo

>> Tegevusvaldkond

Ettevõtte tegevusvaldkond on määratud Eesti majanduse tegevusalade klassifikaatori EMTAK 2008 järgi.

78101	Tööhõiveagentuuride tegevus
--------------	-----------------------------

>> Käibemaksukohustus

ettevõtte on käibemaksukohustuslane alates:	10.09.2014
käibemaksukohustuslase registreerimise number:	EE101740544

>> Tasutud maksud

Andmed pärinevad Maksu- ja Tolliametist. Tasutud summana kuvatakse 0 eurot kui a) isik ei ole makse tasunud; b) isikule tagastatud summa ületab tasutud summat; c) isik kuulub käibemaksugruppi, kus grupi esindusisik deklareerib ja tasub ka teiste grupi ettevõtete käibemaksu. Eksportivate ettevõtete puhul võib tasutud maksude summa olla väiksem kui maksudeklaratsioonis deklareeritud summa.

2022 IV kvartalis tasus ettevõtte Maksu- ja Tolliametile riiklikke makse kokku 25 192.66 eurot ja tööjõumakse 17 538.74 eurot.

Periood	Kuu keskmised maksud (EUR)	Kuu keskmised tööjõumaksud (EUR)
2022 IV kv	8 397.55	5 846.25
2022 III kv	6 146.23	4 049.72
2022 II kv	12 589.11	5 918.68
2022 I kv	15 291.86	5 033.17
2021 IV kv	12 532.90	3 802.94
2021 III kv	6 537.99	2 858.16
2021 II kv	11 197.64	4 733.54
2021 I kv	7 408.91	3 586.39
2020 IV kv	6 634.94	3 306.64
2020 III kv	4 357.94	2 529.25
2020 II kv	8 316.29	5 106.63
2020 I kv	11 182.14	6 409.33
2019 IV kv	14 183.29	9 776.38

>> Töötajate arv

>>> Töötajate arv aastaaruandest

Majandusaasta keskmine töötajate arv taandatuna täistööajale

Töötajate arv	Majandusaasta
4	2021
4	2020
6	2019

>>> Töötamise register

Töötamise register on töötamisega seotud infot koondav register, mida peab Maksu- ja Tolliamet. Registris registreeritakse kõigi füüsiliste isikute töötamised, mille puhul tekib maksukohustus Eestis ja seda olenemata lepingu vormist ning ajalisest kestvusest. Kui tööd tegev isik täidab tööülesandeid välisriigis ja Eestis maksukohustust ei teki, siis ei pea teda töötamise registris registreerima. Erandina tuleb töötamise registrisse kanda ka tasuta töötamine äriühingus ja füüsilisest isikust ettevõtja juures

Töötajate arv	Seisuga
5	31.12.2022
5	30.09.2022
3	30.06.2022
5	31.03.2022
5	31.12.2021
5	30.09.2021
5	30.06.2021

Töötajate arv

Seisuga

6	31.03.2021
5	31.12.2020
5	30.09.2020
6	30.06.2020
6	31.03.2020
6	31.12.2019

>> Ekspordiinfo (euro)

Riik	2021	Osakaal müügitulust (%)	2020	Osakaal müügitulust (%)	2019	Osakaal müügitulust (%)
Muud Euroopa Liidu riigid	5 000	1.2	10 500	4.5	28 035	5.4

> Finantsinformatsioon

>> Finantsaruanded

2021. majandusaasta aruanne esitatud

2020. majandusaasta aruanne esitatud

2019. majandusaasta aruanne esitatud

>> Bilanss (EUR)

AKTIVA	2021			2020			2019	
	31.12.21 (Osakaal, %)	Trend, %		31.12.20 (Osakaal, %)	Trend, %		31.12.19 (Osakaal, %)	
KÄIBEVARA								
Raha ja finantsinvesteeringud	367463	(85.4)	+17.0	314024	(95.1)	+6.4	295043	(83.7)
Nõuded ja ettemaksud, sealhulgas:	62756	(14.6)	+286.0	16256	(4.9)	-71.5	57106	(16.2)
Nõuded ostjate vastu	61640	(14.3)	+308.2	15100	(4.6)	-72.8	55480	(15.7)
Maksude ettemaksud	32	(0.0)	-55.6	72	(0.0)	-86.7	542	(0.2)
Muud nõuded ja ettemaksud	1084	(0.3)	0.0	1084	(0.3)	0.0	1084	(0.3)
Varud	-	-	-	0	(0.0)	-100.0	354	(0.1)
Muu käibevara	-	-	-	-	-	-	-	-
KÄIBEVARA KOKKU	430219	(100.0)	+30.3	330280	(100.0)	-6.3	352503	(100.0)
PÕHIVARA								
Finantsinvesteeringud	-	-	-	-	-	-	-	-
Kinnisvarainvesteeringud	-	-	-	-	-	-	-	-
Materiaalne põhivara, sealhulgas:	-	-	-	-	-	-	-	-
Kulum(-)	-	-	-	-	-	-	-	-
Muu põhivara	-	-	-	-	-	-	-	-
PÕHIVARA KOKKU	-	-	-	-	-	-	0	(0.0)
AKTIVA (VARAD) KOKKU	430219	(100.0)	+30.3	330280	(100.0)	-6.3	352503	(100.0)
PASSIVA								
LÜHIAJALISED KOHUSTUSED								
Laenukohustused	-	-	-	-	-	-	-	-
Võlad ja ettemaksud, sealhulgas:	41995	(9.8)	+148.2	16923	(5.1)	-50.4	34099	(9.7)
Võlad tarnijatele	2707	(0.6)	+198.5	907	(0.3)	-65.5	2631	(0.7)
Võlad töövõtjatele	8901	(2.1)	+41.4	6293	(1.9)	-45.6	11563	(3.3)
Maksuvõlad	27378	(6.4)	+260.5	7595	(2.3)	-52.5	15997	(4.5)
Muud võlad ja ettemaksud	3009	(0.7)	+41.4	2128	(0.6)	-45.5	3908	(1.1)
Muud eraldised	-	-	-	-	-	-	-	-
LÜHIAJALISED KOHUSTUSED KOKKU	41995	(9.8)	+148.2	16923	(5.1)	-50.4	34099	(9.7)
PIKAAJALISED KOHUSTUSED								
Laenukohustused	-	-	-	-	-	-	-	-
Võlad ja ettemaksud	-	-	-	-	-	-	-	-
Muud eraldised	-	-	-	-	-	-	-	-
PIKAAJALISED KOHUSTUSED KOKKU	-	-	-	-	-	-	-	-
KOHUSTUSED KOKKU	41995	(9.8)	+148.2	16923	(5.1)	-50.4	34099	(9.7)
OMAKAPITAL								
Aktia-/ osakapital	2500	(0.6)	0.0	2500	(0.8)	0.0	2500	(0.7)
Registreerimata aktsia-/ osakapital	-	-	-	-	-	-	-	-
Reservid	-	-	-	-	-	-	-	-
Muu kapital	-	-	-	-	-	-	-	-
Jaotamata kasum /kahjum	250857	(58.3)	-19.6	311904	(94.4)	+38.5	225164	(63.9)
Aruandeaasta kasum /kahjum	134867	(31.3)	-	-1047	(0.3)	-101.2	90740	(25.7)
OMAKAPITAL KOKKU	388224	(90.2)	+23.9	313357	(94.9)	-1.6	318404	(90.3)
PASSIVA KOKKU	430219	(100.0)	+30.3	330280	(100.0)	-6.3	352503	(100.0)

>> Kasumiaruanne (euro)

	2021		2020		2019
	01.01.21-31.12.21	Trend, %	01.01.20-31.12.20	Trend, %	01.01.19-31.12.19
MÜÜGITULU	433500	+84.7	234710	-54.7	518633
<i>skeem 1</i>					
Muud äritulud	-	-	0	-	740
Muud korrigeerimised	-	-	-	-	-
Kaubad, materjal ja teenused	9239	+209.3	2987	-81.4	16070
Mitmesugused tegevuskulud	170421	+32.6	128549	-38.8	209982
Tööjõu kulud	104313	+1.2	103112	-48.9	201916
Kulum	-	-	-	-	-
Muud ärikulud	26	-38.1	42	-91.1	472
<i>skeem 2</i>					
Toodete ja teenuste kulu	-	-	-	-	-
BRUTOKASUM/ -KAHJUM	-	-	-	-	-
Turustuskulud	-	-	-	-	-
Üldhalduskulud	-	-	-	-	-
Muud äritulud	-	-	-	-	-
Muud ärikulud	-	-	-	-	-
Kasum/kahjum bioloogilistelt varadelt	-	-	-	-	-
skeem 1 + skeem 2					
ÄRIKASUM/ -KAHJUM	149501	+747405.0	20	-100.0	90933
Finantstulud/-kulud	-431	-	-1067	-	-193
KASUM/KAHJUM ENNE MAKSE	149070	-	-1047	-101.2	90740
Tulumaks	14203	-	0	-	0
ARUANDEAASTA KASUM/KAHJUM	134867	-	-1047	-101.2	90740

>> Müügitulu tegevusalade lõikes

Müügitulu pärineb viimasest esitatud aastaaruandest

Tegevusala (EMTAK)	Müügitulu 2021	Osakaal
Tööhõiveagentuuride tegevus (78101)	433 500 EUR	100 %

>> Rahavoogude aruanne (euro)

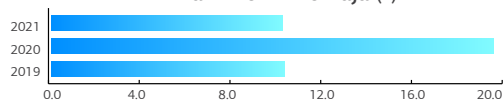
	2021 01.01.21-31.12.21	2020 01.01.20-31.12.20	2019 01.01.19-31.12.19
RAHAVOOD ÄRITEGEVUSEST			
kaudne meetod			
Ärikasum (-kahjum)	-	-	-
Põhivara kulum ja väärtuse langus	-	-	-
Kasum (-kahjum) põhivara müügist	-	-	-
Nõuete ja ettemaksete muutus	-	-	-
Varude muutus	-	-	-
Kohustuste ja ettemaksete muutus	-	-	-
Muud rahavood äritegevusest	-	-	-
otsene meetod			
Laekumised kaupade müügist	-	-	-
Muud laekumised äritegevusest	-	-	-
Väljamaksed tarnijatele	-	-	-
Väljamaksed töötajatele	-	-	-
RAHAVOOD ÄRITEGEVUSEST KOKKU	-	-	-
RAHAVOOD INVESTEERIMISTEGEVUSEST			
Põhivara soetamine ja müük	-	-	-
Fin.inv. soetamine ja müük	-	-	-
Muud rahavood investeringutelt	-	-	-
RAHAVOOD INVESTEERIMISTEGEVUSEST KOKKU	-	-	-
RAHAVOOD FINANTSEERIMISTEGEVUSEST			
Saadud laenud	-	-	-
Laenude tagasimaksed	-	-	-
Arvelduskrediidi saldo muutus	-	-	-
Kapitalirendi põhiosa tagasimaksed	-	-	-
Makstud intressid	-	-	-
Makstud dividendid	-	-	-
Makstud ettevõtte tulumaks	-	-	-
Muud rahavood finantseerimistegEVusest	-	-	-
RAHAVOOD FINANTSEERIMISTEGEVUSEST KOKKU	-	-	-
RAHAVOOD KOKKU	-	-	-
Raha ja raha ekvivalendid perioodi alguses	-	-	-
Raha ja raha ekvivalentide muutus	-	-	-
Valuutakursside muutuste mõju	-	-	-
Raha ja raha ekvivalendid perioodi lõpus	-	-	-

>> Rahandussuhtarvud

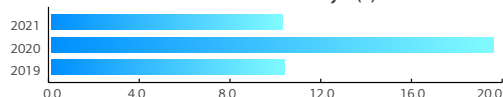
SUHTARV01.01.2021
31.12.202101.01.2020
31.12.202001.01.2019
31.12.2019

Likviidsus ja maksejõulisus			
Käibekapital (tuh. eurot)	388.2	313.4	318.4
Maksevõime kordaja (*)	10.2	19.5	10.3
Likviidsuskordaja (*)	10.2	19.5	10.3
Maksevalmiduse kordaja(*)	8.8	18.6	8.7
Raha laekumisevälde(päev)	32	55	24
Varade ringlus			
Aktivate käibesagedus(*)	1.1	0.7	1.7
Kapitali struktuur			
Võlakordaja (*)	0.1	0.1	0.1
Rentaablus			
Ärirentaablus (%)	34.5	0.0	17.5
Käibe puhasrentaablus (%)	31.1	-0.4	17.5
Aktivate rentaablus (%)	35.5	-0.3	30.0
Rahavoog (tuh. eurot)	53.4	19.0	58.7

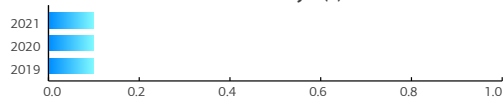
Maksevõime kordaja (*)



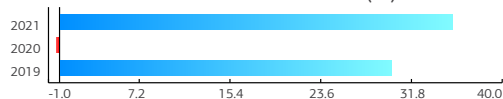
Likviidsuskordaja (*)



Võlakordaja (*)



Aktivate rentaablus (%)



> Maksekombed

>> Maksu- ja Tolliameti nõuete saldo

Nõuete saldo näitab võlgnevusi raporti koostamise seisuga. Nõude sisuks võib olla maksuvõlg, kahjunõue, sunniraha või muu rahaline kohustus, mida Maksu- ja Tolliamet avalikustab vastavalt kehtivatele õigusaktidele.

21.02.2023 seisuga nõuded puuduvad

>> Maksu- ja Tolliameti nõuded

Nõuete ajaloo tabelis kuvatakse andmed viimase nelja kalendriaasta kohta kuude lõikes kuu esimese päeva seisuga. Ajatatud ja vaidlustatud nõuded on eraldi tähistatud. Creditinfo Eesti ei kuva nõudeid, mis on väiksemad kui 640 eurot.

01.02.2023 seisuga nõuded puuduvad

Kuu	2023 (EUR)		2022 (EUR)		2021 (EUR)		2020 (EUR)	
	Ajatatud	Vaidlustatud	Ajatatud	Vaidlustatud	Ajatatud	Vaidlustatud	Ajatatud	Vaidlustatud
Jaauar	-		-		-		-	
Veebruar	-		-		-		-	
Märts			-		3 589		-	
Aprill			-		-		-	
Mai			-		-		-	
Juuni			-		-		-	
Juuli			-		-		-	
August			-		-		-	
September			-		-		-	
Oktoober			-		-		-	
November			-		-		-	
Detsember			-		-		-	

>> Maksehäireregistri info

Maksehäireks loetakse võlgniku poolt rahalise kohustuse rikkumine summas vähemalt 30 eurot, mis on kestnud rohkem kui 45 päeva arvates rahalise kohustuse täitmise päevale ehk maksetähtpäevale järgnevast päevast. Maksehäireregistris avaldatud info pärineb juriidilistelt isikutelt, kes on sõlminud AS CREDITINFO EESTI kui Maksehäireregistri haldajaga lepingu maksehäireandmete edastamise ja uuendamise osas. Maksehäirete kohta kolmandatele isikutele edastatav informatsioon sisaldab vaidlustatud maksehäirete arvu ning kehtivate ja lõppenud maksehäirete algus- ja lõpp kuupäeva, summa suurusjärku ja päritolu (maksehäire sisestaja ja tema tegevusvaldkond). Maksehäirete vahemikud jaotuvad järgmiselt: kuni 29.99 eurot, 30.00 -64.99 eurot, 65.00 - 319.99 eurot, 320.00 - 639.99 eurot, 640.00 - 3 199.99 eurot, 3 200.00 - 12 799.99 eurot, 12 800.00 - 63 999.99 eurot, 64 000.00 ja rohkem eurot.

Vaidlustatud maksehäired

Vaidlustatud maksehäired puuduvad.

Kehtivad maksehäired

Kehtivad maksehäired puuduvad.

Lõpetatud maksehäired

Lõpetatud maksehäired puuduvad.

> Meediakajastus

Äripäev, 21.11.2020

Edukate personalivahendajate 2019 edetabelis saavutas United Talents OÜ 13. koha.

Äripäeva online, 06.10.2019

Edukad tööhõiveagenteurid ja töøjõurendifirmad aastal 2018 edetabelis saavutas United Talents OÜ 7. koha.

Äripäev, 06.09.2018

Edukad tööhõiveagenteurid ja töøjõurendifirmad aastal 2017 edetabelis saavutas United Talents OÜ 7. koha.

> Ametlikud teadaanded

Ametlike teadaannete informatsioon pärineb internetiväljaandelt www.ametlikudteadaanded.ee. Rubriigis kajastatud informatsioon on salvestatud isikukoodi, isiku nime ja sünnikuupäeva või ainult nime alusel, mis tähendab, et alltoodud teadaanded võivad kehtida kõigi seda nime kandvate eraisikute kohta. Infot kuvatakse 3 viimase aasta kohta.

Ametlikud teadaanded puuduvad.

Raportis esitatud info, v.a info maksehäirete kohta, on kogutud avalikest allikatest. AS CREDITINFO EESTI teeb kõik endast oleneva, et raportis sisalduv informatsioon oleks õige ja täpne ning pärineks usaldusväärsest allikast. AS CREDITINFO EESTI ei vastuta informatsiooni kasutamisest tekkivate võimalike tagajärgede eest, välja arvatud juhul, kui see on ette nähtud seadusega.